

Nom:

Date:

Étape 1: Posez une question et émettez des hypothèses

Comment goûtons-nous ?

Goûtez consciemment une tranche de banane, un morceau de pomme ou un peu de chocolat.

Quels organes, respectivement quels sens jouent un rôle dans le goût ?

Ou : comment pouvons-nous distinguer les différents goûts ? Qu'est-ce que vous pensez ? Notez vos hypothèses !

Étape 2 : Réalisez les expériences

Étape 3 : Observez ce qui se passe






Expérience 1 :



- Formez des équipes de deux.
- Un enfant se bande les yeux et se pince le nez (avec les doigts ou un pince-nez), l'autre lui tend un morceau de fruit ou de légume à reconnaître (soit sur un cure-dent, soit sur une cuillère).
- L'enfant qui a les yeux bandés doit mâcher le morceau et essayer de reconnaître de quel aliment il s'agit (avec le nez pincé).
- L'enfant qui a les yeux bandés doit ensuite ouvrir le nez et essayer à nouveau de reconnaître l'aliment en question.
- Notez le nombre de fruits et de légumes reconnus avec le nez pincé et avec le nez ouvert.

Nom:

Date:

		avec le nez pincé	avec le nez ouvert
	pomme		
	poire		
	carotte		
	cornichon		
	Chou-rave		

Expérience 2 :

Pincez-vous le nez et mettez le "mélange magique" dans votre bouche.

Que goûtez-vous ?

Ouvrez le nez. Quelle saveur distinguez-vous à présent ?
